



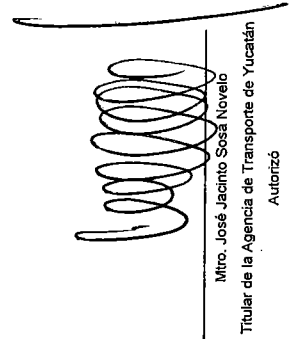
Ente Público: AGENCIA DE TRANSPORTE DE YUCATÁN
 Estado de Situación Financiera
 Al 31 de marzo de 2026
 (Cifras en Pesos)

	2026	2025	Concepto	2026	2025
ACTIVO					
Activo Circulante			PASIVO		
Efectivo y Equivalentes	\$60,723,305.31	\$45,904,923.06	Activo No Circulante		
Derechos a Recibir Efectivo o Equivalentes	\$5,176,942.93	\$6,643,178.34	Cuentas por Pagar a Corto Plazo	\$559,695,917.48	\$773,266,646.40
Derechos a Recibir Bienes o Servicios	\$18,174,796.56	\$5,751,487.14	Documentos por Pagar a Corto Plazo	\$0.00	\$0.00
Inventarios	\$0.00	\$0.00	Porción a Corto Plazo de la Deuda Pública a Largo Plazo	\$0.00	\$0.00
Almacenes	\$0.00	\$0.00	Títulos y Valores a Corto Plazo	\$0.00	\$0.00
Estimación por Pérdida o Deterioro de Activos Circulantes	\$0.00	\$0.00	Pasivos Diferidos a Corto Plazo	\$0.00	\$0.00
Otros Activos Circulantes	\$3,412,527.37	\$3,412,527.37	Fondos y Bienes de Terceros en Garantía y/o Administración a Corto Plazo	\$13,419,030.67	\$13,419,030.67
Total de Activos Circulantes	\$87,487,572.17	\$61,712,115.91	Provisiones a Corto Plazo	\$0.00	\$0.00
Activo No Circulante			Otros Pasivos a Corto Plazo	\$175,058.14	\$150,310.14
Inversiones Financieras a Largo Plazo	\$4,102,448.56	\$0.00	Total de Pasivos Circulantes	\$573,290,006.29	\$786,835,987.21
Derechos a Recibir Efectivo o Equivalentes a Largo Plazo	\$0.00	\$0.00	Pasivo No Circulante		
Bienes Inmuebles, Infraestructura y Construcciones en	\$39,742,857.97	\$39,742,857.97	Cuentas por Pagar a Largo Plazo	\$511,356,408.02	\$511,356,408.02
Bienes Muebles	\$61,219,049.38	\$61,164,129.06	Documentos por Pagar a Largo Plazo	\$0.00	\$0.00
Activos Intangibles	\$384.77	\$384.77	Deuda Pública a Largo Plazo	\$0.00	\$0.00
Depreciación, Deterioro y Amortización Acumulada de Bienes	\$0.00	\$0.00	Pasivos Diferidos a Largo Plazo	\$0.00	\$0.00
Activos Diferidos	-\$11,487,390.59	-\$9,481,185.54	Fondos y Bienes de Terceros en Garantía y/o Administración a Largo Plazo	\$0.00	\$0.00
Estimación por Pérdida o Deterioro de Activos no Circulantes	\$495,491,063.52	\$495,491,063.52	Provisiones a Largo Plazo	\$0.00	\$0.00
Otros Activos no Circulantes	\$0.00	\$0.00	Total de Pasivos No Circulantes	\$511,356,408.02	\$511,356,408.02
Total de Activos No Circulantes	\$689,058,413.61	\$686,917,249.78	Total del Pasivo	\$1,084,646,414.31	\$1,298,192,395.23
Total del Activo	\$676,545,985.78	\$648,629,365.69	HACIENDA PÚBLICA / PATRIMONIO		
			Hacienda Pública / Patrimonio Contribuido	\$1,188,343,464.20	\$1,188,343,464.20
			Aportaciones	\$1,140,085,162.77	\$1,140,085,162.77
			Donaciones de Capital	\$48,258,301.43	\$48,258,301.43
			Actualización de la Hacienda Pública/Patrimonio	\$0.00	\$0.00
			Hacienda Pública / Patrimonio Generado	-\$1,596,443,892.73	-\$1,837,906,493.74
			Resultado del Ejercicio (Ahorro/Desahorro)	\$236,759,671.57	-\$578,447,304.18
			Resultados de Ejercicios Anteriores	-\$149,201,743.98	\$430,444,448.01
			Revalúos	\$75,569.75	\$75,569.75
			Reservas	\$0.00	\$0.00
			Rectificaciones de Resultados de Ejercicios Anteriores	-\$1,684,077,390.07	-\$1,689,979,207.32
			Exceso o Insuficiencia en la Actualización de la Hacienda Pública/Patrimonio	\$0.00	\$0.00
			Resultado por Posición Monetaria	\$0.00	\$0.00
			Resultado por Tenencia de Activos no Monetarios	\$0.00	\$0.00
			Total Hacienda Pública / Patrimonio	-\$408,100,428.53	-\$649,563,029.54
			Total del Pasivo y Hacienda Pública / Patrimonio	\$676,545,985.78	\$648,629,365.69

Bajo protesta de decir verdad declaramos que los Estados Financieros y sus Notas, son razonablemente correctos y son responsabilidad del emisor.


 C.P. Víctor Manuel Herrera Carr
 Jefe del Departamento de Contabilidad
 Elaboró


 Lic. Georgina Aguilar Gamboa
 Directora General de Administración
 Revisó


 Mtro. José Jacinto Sosa Novelo
 Titular de la Agencia de Transporte de Yucatán
 Autorizó